

Animaker

1. 登入

<https://www.animaker.com/> 登入 Google 登入

以 Animaker 登入

Google

Facebook

或者

電子郵件地址

密碼

登入

忘記您的密碼？

Animaker 新手？ [註冊](#)

2. 註冊

[建立](#)

[儀錶板](#)
[我的項目](#)
[與我分享](#)
[最愛](#)
[品牌套件](#)
[Dennis Wu's team 1](#)
[管理匯出](#)
[教程](#)

創作您的精彩瞬間

Check out 10000+ templates

[範本](#)
[影片](#)
[社交媒體](#)
[Subtitle](#)
[我的工具](#)
[配音](#)
[簡報](#)
[新應用程式](#)
[自設大小](#)

建立項目

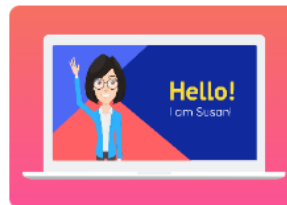
[檢視全部](#)

Animaker AI

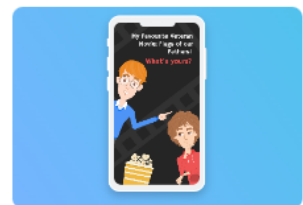
在幾秒鐘內生成動畫視頻

[創造](#)

AI動畫生成器



橫向影片



直向影片


[建立](#)

[儀錶板](#)
[我的項目](#)
[與我分享](#)
[最愛](#)
[品牌套件](#)
[Dennis Wu's team 1](#)
[管理匯出](#)
[教程](#)

創作您的精彩瞬間

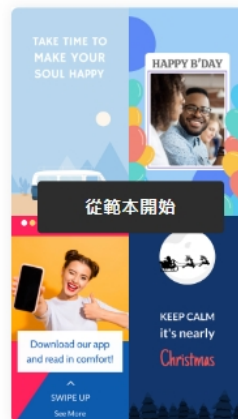
Check out 10000+ templates

[範本](#)
[簡報](#)
[新應用程式](#)
[自設大小](#)
[檢視全部](#)

Create your videos



從空白開始



從範本開始

AI動畫生成器

橫向影片

直向影片

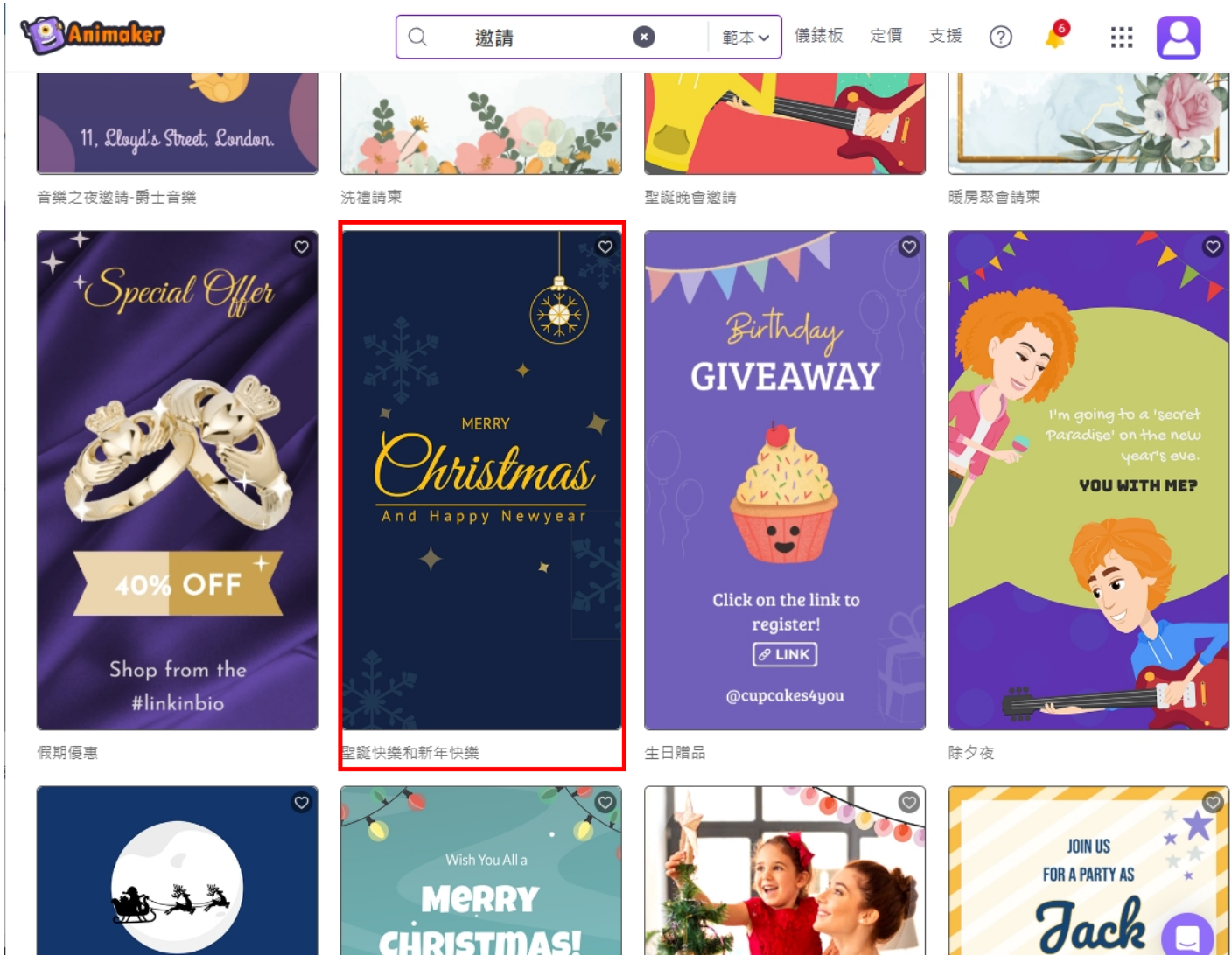
3.

--	--	--	--	--	--	--	--

 (

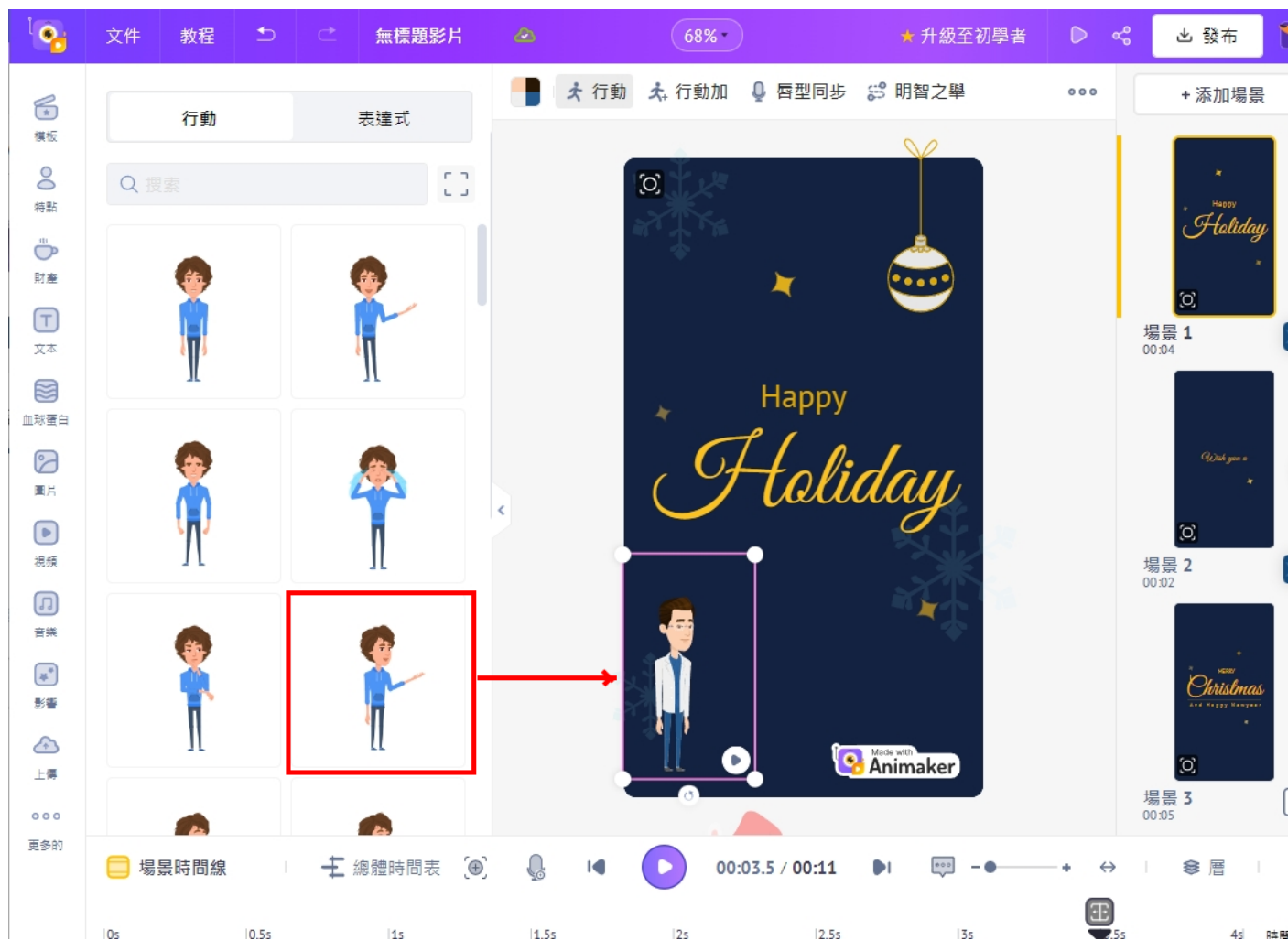
--	--	--	--	--	--

)




4.

--	--	--	--	--	--	--



5. □□□□□

您的預覽影片已準備就緒！

 刪除水印





下載影片

Video 姓名
Animaker使用展示

下載 選項
HD 720p

文件類型
mp4


下載

[升級去除浮水印](#)

8.

已排入佇列

您的影片正在渲染佇列中等待

 去除水印

加載中...
 起始項目匯出...

 新增您的請求至匯出..
 請求已成功新增...

 項目已新增至佇列...
 輪詢機器以渲染此項目..

 正在指派機器..
 這可能需要幾分鐘...

此過程完成後，您會收到通知，並可從
 「[管理匯出](#)」部分下載檔案。

□□□ #2

□ wudennis □□ 18 □ 2024 06:13:07

□ wudennis □□ 18 □ 2024 06:56:01