

The image shows the top portion of the Animaker website. The header is dark blue with the Animaker logo (a stylized eye with a yellow dot) on the left. To the right of the logo are navigation links: "Product", "Resources", "Features", and "Pricing", each followed by a small downward arrow. Further right are two buttons: "Login" in a white-outlined rounded rectangle and "Sign Up" in a solid orange rounded rectangle. A small globe icon is to the right of the "Sign Up" button. The main content area has a dark blue background with the headline "The Future of Video Making Starts Here." in large, bold, white sans-serif font. Below the headline is a paragraph in white text: "A breakthrough AI-Powered platform to create Animation and Live-Action videos for non-designers & professionals from early-stage startups to seasoned Fortune 500 companies." At the bottom center is a large, rounded rectangular button with a white border and a gradient fill, containing the text "Create for Free" in bold white font.

[illegible]

Animaker

1. 登入

<https://www.animaker.com/> 登入 Google 登入

以 Animaker 登入

Google

Facebook

或者

電子郵件地址

密碼

登入

忘記您的密碼？

Animaker 新手？[註冊](#)

2. 註冊

[建立](#)

[儀錶板](#)
[我的項目](#)
[與我分享](#)
[最愛](#)
[品牌套件](#)
[Dennis Wu's team 1](#)
[管理匯出](#)
[教程](#)

創作您的精彩瞬間

Check out 10000+ templates

[範本](#)
[影片](#)
[社交媒體](#)
[Subtitle](#)
[我的工具](#)
[配音](#)
[簡報](#)
[新應用程式](#)
[自設大小](#)

建立項目

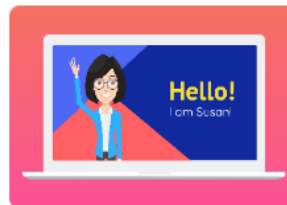
[檢視全部](#)

Animaker AI


在幾秒鐘內生成動畫視頻

[創造](#)

AI動畫生成器



橫向影片



直向影片


[建立](#)

[儀錶板](#)
[我的項目](#)
[與我分享](#)
[最愛](#)
[品牌套件](#)
[Dennis Wu's team 1](#)
[管理匯出](#)
[教程](#)

創作您的精彩瞬間

Check out 10000+ templates


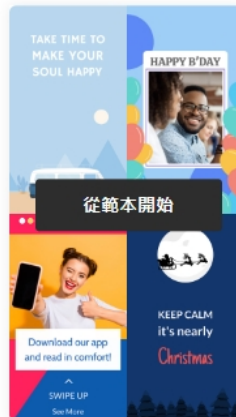
[範本](#)
[簡報](#)
[新應用程式](#)
[自設大小](#)
[檢視全部](#)

Create your videos



從空白開始

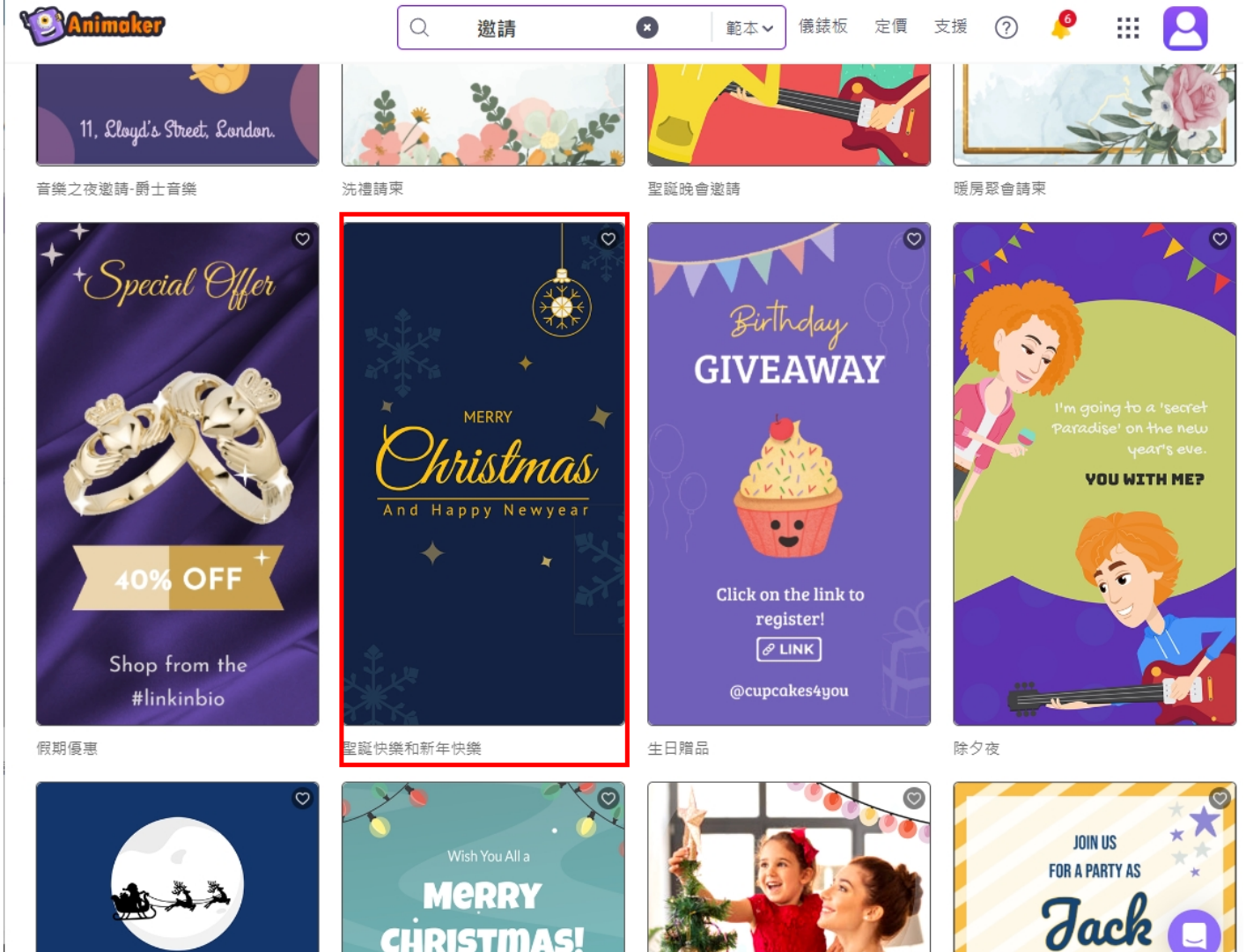
從範本開始



AI動畫生成器

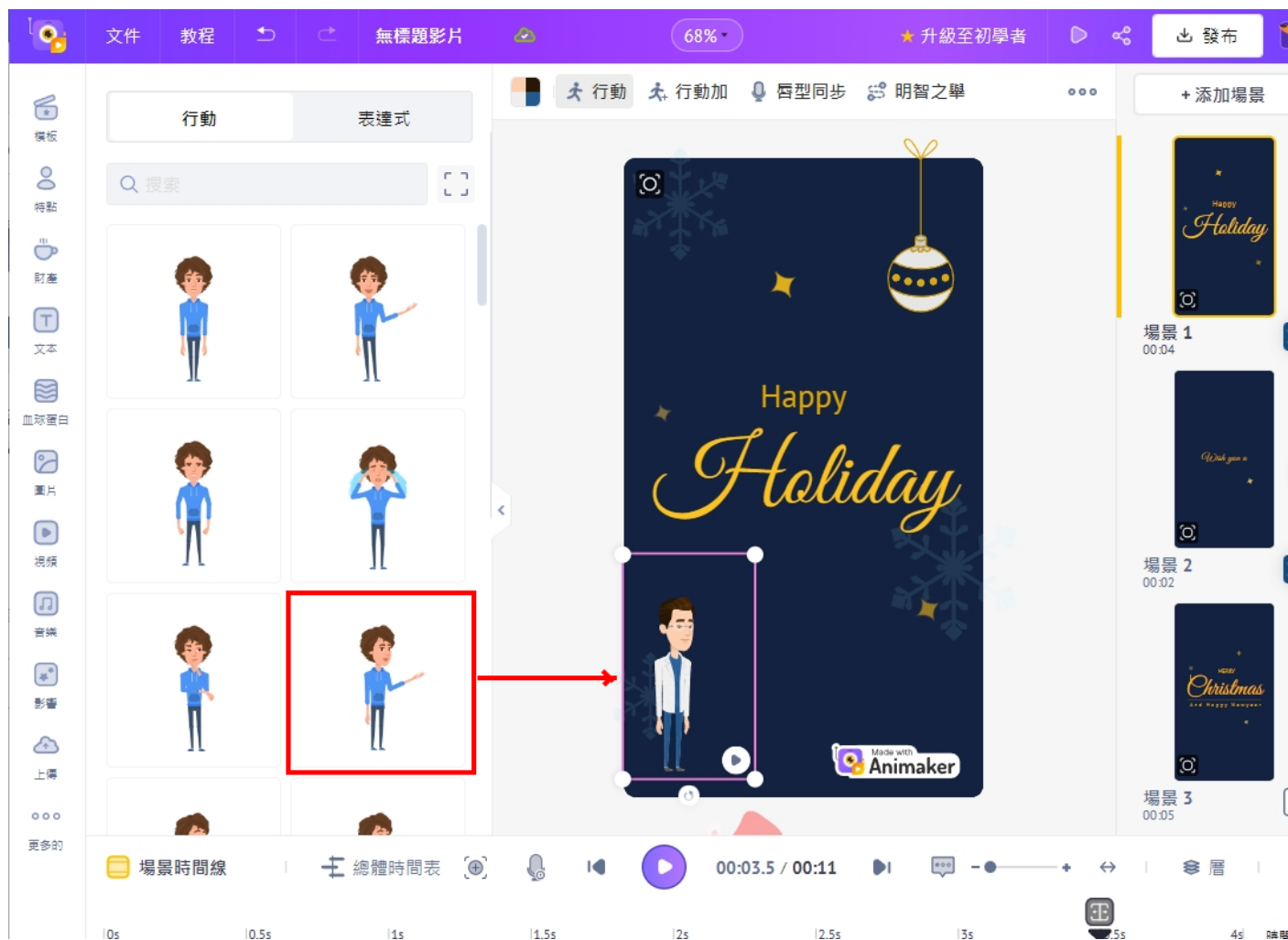
橫向影片

直向影片



4.

--	--	--	--	--	--	--



5. □□□□□

您的預覽影片已準備就緒！

 刪除水印



  下載影片

Video 姓名

Animaker使用展示

下載 選項

HD 720p

文件類型

mp4


下載

[升級去除浮水印](#)

8.

已排入佇列

您的影片正在渲染佇列中等待

 去除水印

加載中...

起始項目匯出...

.....

新增您的請求至匯出..

請求已成功新增...

....

項目已新增至佇列...

輪詢機器以渲染此項目..

....

正在指派機器..

這可能需要幾分鐘...

此過程完成後，您會收到通知，並可從「[管理匯出](#)」部分下載檔案。

