


# Adobe Firefly

Adobe Firefly


## 運用 Firefly 生成式 AI 創作

Firefly 模型和服務為 Adobe 創意應用程式的生成式 AI 功能提供技術支援。了解 Photoshop、Illustrator、Lightroom 和 Firefly 網頁應用程式的最新功能。



[Adobe Firefly](#) [AI](#) [Firefly](#)


即將推出



### 生成式音訊與影片

使用 Firefly 編輯您的音訊和視訊內容。


新



### 生成擴張 (預覽)

擴張影像，並使用筆刷移除物件或塗繪新物件。


試用



### 以文字建立影像

從詳細說明產生影像，並使用參考影像指引樣式。


產生



### 生成填色 (預覽)

使用筆刷來移除物件或塗繪新物件。


產生



### 產生範本

從詳細的文字說明產生可編輯的範本。

在 Adobe Express 嘗試



### 產生向量

從詳細文字說明產生可編輯的向量圖形。

產生

Adobe Firefly AI

Firefly

Firefly

一般設定

模型



Firefly Image 3

外觀比例



方形 (1:1)

內容類型



藝術



相片



自動

構圖



參考



上傳影像

瀏覽圖庫



提示

一隻藍色的龍對著鏡子自己化妝



建議



產生

一般設定

模型

Firefly Image 3

外觀比例

方形 (1:1)

內容類型

藝術

相片

自動

構圖

參考

上傳影像

瀏覽圖庫





提示  
一隻藍色的龍對著鏡子自己化妝，背景具有中古世紀城堡，世界末日場景

建議 產生

Firefly

Firefly 3D

Firefly 3D

#4

wudennis 31 2024 07:09:10

wudennis 22 2024 02:11:01